



Cualquier duda o consulta que tengas durante el desarrollo de las actividades escribe: paulysouly31@gmail.com
Lunes a viernes de 08:00 a 14:00 horas

Trabajemos en casa Tecnología

2° básico

Nombre del estudiante: _____

Fecha: _____

Martes 21 de julio de 2020


Objetivo:

Elaborar un juego con el panel de valor posicional

Instrucciones:

Elabora unas minitarjetas con los números del 300 al 399, introdúcelos en una bolsa, saca una tarjeta al azar y representa el número que escogiste en tu panel de valor posicional.

Ejemplo de minitarjetas





Debes llegar al 399



Cualquier duda o consulta que tengas durante el desarrollo de las actividades escribe: paulysouly31@gmail.com
Lunes a viernes de 08:00 a 14:00 horas

Ejemplo de cómo representar los números en tu tablero de valor posicional

Supongamos que quieres representar el número 303

C	D	U
 <p>(tarjetas verdes que representen las centenas)</p>	<p>0</p> <p>(cero torres o decenas por que la decena está en 0)</p>	<p>3</p>  <p>(tres cuadrados azules o 3 unidades para representar el número 3)</p>

Los tres números juntos representan el número 303